

T7035
T7042
T9535



WEIDEMANN
designed for work



De krachtige telescoopladere van 7 en 9 m.

Op hoogte met optimale stabiliteit.

Een nieuwe benadering van de klasse telescoopladers van 7 en 9 m.


Met deze uitbreiding van het assortiment zet Weidemann de eerste stappen in de klasse telescoopladers met 7 en 9 m hefhoogte. De nadruk van de werkzaamheden ligt voor deze machine op de omslag van zware materialen, bij stapelwerkzaamheden op grote hoogte, door de grote rijkweidte bij het schuiven van materialen in bij continue werkzaamheden bij het vullen van installaties.

Weidemann bereikt de hefhoogte van 7 m bij twee uiterst compacte modellen: de nieuwe T7035 en T7042 hebben een laadvermogen van 3,5 en 4,2 ton. Met model T9535 kan een hefhoogte van meer dan 9 m worden bereikt. Dit model heeft een laadvermogen van 3,5 ton. De drie modellen bieden nauwkeurige prestaties met verschillende motoropties. Daarnaast ontsluiten deze modellen vele nieuwe functies en opties voor individuele uitrusting en op de behoeften afgestemde werkzaamheden, volledig toegespitst op uw bedrijf.

Stap in uw nieuwe telescooplader: krachtig, compact, wendbaar en met perfect zicht rondom!

Drukontlasting 3e stuurkring.

Voor het aan- en afkoppelen van hydraulisch aangedreven aanbouwdelen bieden de verreikers over een bijzondere functie: de knop voor de drukontlasting van de 3e stuurkring ligt goed toegankelijk buiten de telescooparm. Zo kunnen de verschillende aanbouwdelen nóg sneller en efficiënter worden verwisseld. Dit functioneert zelfs bij een ingeschakelde ontsteking resp. lopende motor.



Airconditioning en ventilatie.

Dankzij het efficiënte ventilatie-, verwarmings- en airconditioningsysteem en het doordachte ventilatieconcept werkt u altijd in een aangenaam werkklimaat. Het verseluchtfilter en de goed geplaatste luchtblaasopeningen zorgen voor frisse lucht in de cabine. Bovendien kunt u de schuiframen aan de zijkant en de achterraut openen. Automatische klimaatregeling is zelfs als optie leverbaar.

3 sturingswijzen.

Voor een maximale wendbaarheid en flexibiliteit zijn er drie stuurmodi beschikbaar: vierwiel-, vooras- en krabbengangbesturing. Zo kunt u tot op de centimeter nauwkeurig manoeuvreren, draaien in kleine ruimtes en veilig rijden, zelfs bij hoge snelheden. Bovendien hebben de telescoopladers een unieke stuurhoek.

Vertical Lift System (vls).

Weidemann's telescoopladers zijn reeds uitgerust met het meervoudig bekroonde bestuurderassistentie-systeem vls (Vertical Lift System). Het Vertical Lift System verbetert de stabiliteit van de machine. Met het vls heeft de bestuurder keuze uit drie verschillende modi: bakmodus, stapelmodus en handmatige modus.

Instap.

De nieuwe telescoopladers zijn voorzien van een zeer brede instap met grote, goed toegankelijke treden. Hierdoor kan de bestuurder comfortabel en veilig in- en uitstappen.

Veelzijdig in uitrusting.

U kunt de telescoopladers van Weidemann individueel configureren, afhankelijk van het gebruiksdoel en de voorkeuren. Denk hierbij bijv. aan motor, banden, verlichting en nog veel meer. Het is altijd een Weidemann op maat.

Best View Cabin.

Er staat u een totaal nieuwe werkervaring te wachten!




De nieuwe, revolutionaire Best View Cabin voor gegarandeerd perfect zicht rondom:

- Nieuw uniek design met 4 stijlen en panorama-achterraut voor een ongeëvenaard zicht rondom.
- De grote gebogen voorruit biedt in elke positie van de telescooparm uitstekend zicht op het aanbouwdeel en de lading.
- Schuine motorkap voor optimaal zicht op de zij- en achterkant van het rechterachterwiel.
- Het optionele, voor goed zicht geoptimaliseerde FOPS-beschermrooster biedt de hoogste mate van veiligheid zonder het zicht te beperken.
- Multifunctionele joystick met veel functies – met één hand alles onder controle.
- Een kwalitatief hoogwaardige stoel (luchtgeveerde stoel optioneel) en een in hoogte en hellingshoek verstelbaar stuurwiel maken veilig en comfortabel werken mogelijk.
- Elektronisch geregelde rijaandrijving met Auto-, Eco- en M-Drive-modus.
- Alles binnen handbereik: radio, USB-poort, houder voor mobiele telefoon, bekerhouder en diverse opbergvakken.
- Hiertoe behoort ook een grote, afsluitbare gereedschapskist die van buitenaf toegankelijk is.
- De cabinevering met hydrolagers beschermt de bestuurder optimaal tegen trillingen en schokken.
- De comfortabele instap met goed toegankelijke antislip treden zorgt ervoor dat de bestuurder veilig kan in- en uitstappen.
- De Coming Home-verlichting verhoogt de veiligheid in het donker.

Onze filosofie - Operator First.

- De bestuurderscabine is vanuit ergonomisch oogpunt optimaal ontworpen.
- Met het 7" display ziet de bestuurder in één oogopslag alle belangrijke machine-informatie.





Intuïtief bedieningsconcept.


In de cabine zijn alle bedieningselementen overzichtelijk en binnen handbereik geplaatst. De console met de belangrijkste schakelaars en de joystick is stevig op de stoel gemonteerd en veert mee. Het kleurgeoriënteerde bedieningsconcept bevordert de intuïtieve oriëntatie van de bestuurder, waarbij specifieke kleuren aan afzonderlijke functiegroepen (schakelaars) zijn.

Efficiënt aanhangerbedrijf.

De telescoopladermodellen kunnen dankzij de verschillende, optionele aanhangerkopelingen aanhangers trekken met een totale belasting tot 16 ton. De mogelijkheid een aanhanger te trekken vergroot het toepassingspectrum van de machine en biedt meer flexibiliteit in het gebruik, aangezien geen extra voertuigen nodig zijn.

Veiligheid en comfort.

De nieuwe LED-werklampen en StVZO-verlichting leveren een lichtopbrengst van 2.000 lumen, waardoor zelfs 's nachts comfortabel en veilig kan worden gewerkt. Bovendien zijn verdere werklampen optioneel mogelijk. De ruitenwissers, die op alle ruiten kunnen worden gemonteerd, en de optionele achteruitrijcamera en frontcamera met eigen display, zijn qua veiligheid extra pluspunten.



Krachtige motorvarianten.

Afhankelijk van het beoogde gebruik en de gewenste prestaties van de machine, kunt u kiezen tussen verschillende krachtige motoren voor onze nieuwe telescoopladers: 75 kW/102 pk (alleen T7035), 90 kW/122 pk of 100 kW/136 pk. Een maximale topsnelheid van 40 km/u is optioneel mogelijk voor de motoren van 90 en 100 kW. Alle motoren voldoen met een geïntegreerd dieselpartikelfilter (DPF), een dieseloxydatiekatalysator (DOC) en SCR aan emissienorm fase V.

Rijaandrijving PowerDrive255.

De PowerDrive255 is een traploze, hydrostatische aandrijving die hogere trekkrachten en rijsnelheden bereikt dan eerder ontwikkelde oplossingen. Hierbij blijven alle voordelen van eerdere aandrijvingen behouden voor wat betreft compactheid, energie-efficiëntie en comfort voor de bestuurder. Met de PowerDrive255 zijn snelheden tot 40 km/u zonder te schakelen mogelijk. Dit maakt comfortabel rijden mogelijk, omdat er geen onderbrekingen in de trekkracht optreden en er niet geschakeld hoeft te worden.

Optimale toegang voor onderhoud.

Belangrijke smeerpunten zijn aan de achterzijde op een centrale plaats samengebracht, zodat de gebruiker deze gemakkelijk kan bereiken en snel kan smeren. Bovendien is optioneel een centraal smeersysteem verkrijgbaar. Alle onderdelen in de motorruimte zijn overzichtelijk en gemakkelijk toegankelijk geplaatst. Een serviceluis naast de instap biedt rechtstreeks toegang tot het ruitenswisservloeistof en het luchtfilter voor de cabine.

MOTERGEGEVENS

Motorfabrikant

Motortype

Cilinders

Motorvermogen kW/pk (Optie 1) (Optie 2)

bij max. toerental omw./min

Cilinderinhoud cm³

Emissienorm

Nabehandeling van uitlaatgassen

GEWICHTEN

Bedrijfsgewicht (standaard) kg

Laadvermogen (max.) kg

VOERTUIGGEVENS

Rijsnelheid (optie) km/u

Inhoud brandstoftank l

Inhoud hydrauliekolietank l

HYDRAULISCHE INSTALLATIE

Werkdruk rijhydrauliek bar

Pompcapaciteit werkhydraulica l/min

Werkdruk werkhydraulica bar

AFMETINGEN

Standaard banden

Totale lengte zonder laadbak mm

Hoogte met cabine mm

Max. hoogte scharnierpunt mm

Totale breedte mm

Draaicirkel (binnenkant wiel) mm

Stuurhoek °

T7035

T7042

T9535

Perkins

Perkins

Perkins

904J-E36TA

904J-E36TA

904J-E36TA

4

4

4

74,4/102

90/122

90/122

100/136

100/136

2.200

2.200

2.200

3.621

3.621

3.621

Fase V

Fase V

Fase V

DOC, DPF, SCR

DOC, DPF, SCR

DOC, DPF, SCR

7.250

7.650

7.720

3.500

4.200

3.500

0-20 (30/40)

0-20 (30/40)

0-20 (40)

142

142

142

90

90

90

500

500

500

138,6

138,6

138,6

261

261

261

Alliance 405/70-24 152B A323

Mitas 405/70 R24 MPT-01

Mitas 405/70 R24 MPT-01

4.950

4.950

5.290

2.425

2.425

2.425

7.305

7.305

9.855

2.450

2.450

2.450

1.640

1.640

1.640

45

45

45



WEIDEMANN
designed for work

Het Weidemann- productassortiment.



De multifunctionele Hoftracs®.
Krachtige helpers voor elk gebruiksdoel.



De krachtige wiellader.
Naar keuze met laadarm of telescooparm.



De compacte verreiker.
Op hoogte met optimale stabiliteit.



Aanbouwdelen en banden.
Uw Weidemann-machine wordt een multitoel!
Voor elke taak het optimale aanbouwdeel en
bijpassende banden.



WM.EMEA.10345.V02.NL/10/2023

Weidemann GmbH
Elfringhäuser Weg 24
34497 Korbach
Duitsland
T +49 (0) 5631 50 16940
F +49 (0) 5631 50 1694 666
info@weidemann.de
www.weidemann.com